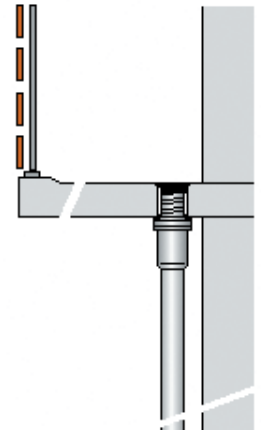


**Datenblatt LX 1046**

**LORO-Balkondirektabläufe mit Stützrand, DBP, Serie J, für obere Balkone  
Abflussleistung: 0,9 l/s bei DN 100**


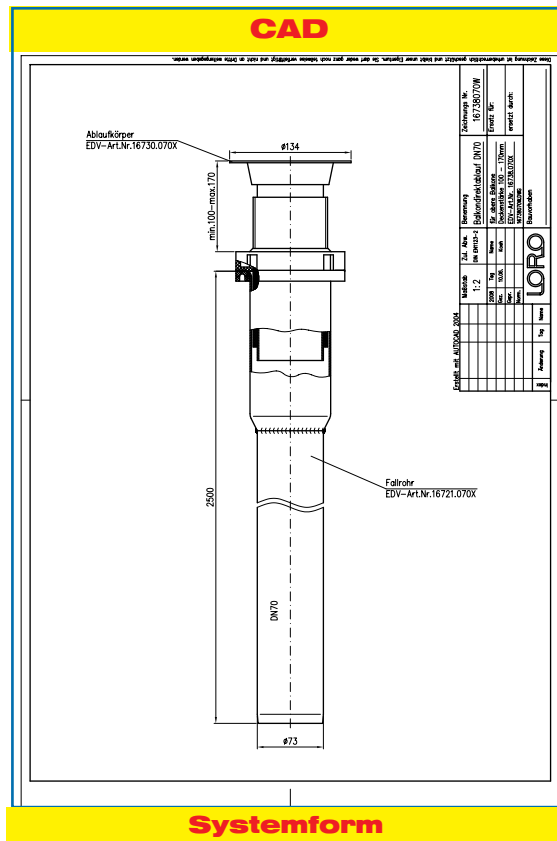
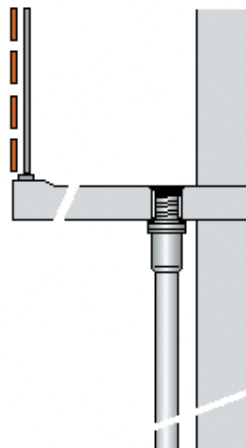


LORO-Balkonablaufsystem, bestehend aus:  
LORO-Balkondirektablauf Serie J

<b>Hauptentwässerung</b>	<b>Wehrhöhe 0 mm</b>
<b>Freispiegelströmung</b>	<b>Wasserhöhe 35 mm</b>
<b>Silent</b>	
<b>Abflussleistung 0,9 l/s</b>	<b>DN 100</b>

**LX 1046 Stückliste**

- 1 x Art.-Nr. 16738.100X, LORO-Balkondirektablauf Serie J
- 1 x Art.-Nr. 00981.000X, LORO-X Gleitmittel Tube



<b>Wasserhöhe</b>	mm	5	10	15	20	25	30	<b>35</b>	40	45	50	55	60	65	70	75	
<b>Abfluss</b>	l/s							<b>0,9</b>									
		<b>Silent</b>															

## LORO-Balkonablaufsysteme

DN 100

**System-Variante für obere Balkone und ohne Wärmedämmung**

mit Stützrand, DBP  
**Serie J**

Ablauf Art.-Nr. 16738.100X  
Gewicht: 14,3 kg

**LX1046-12X**